

tak | ess

inspirasjon



member of

BYGGMA
group

Tak-ess Inspiration - jännittäviä ja kestäviä ratkaisuja

Rakennatpa uutta tai remontoit, voit toteuttaa unelmasi elegantista ja tyylikkäästä sisäkatosta Tak-ess Inspiration -levyllä. Kaunis katto viimeistelee tilan ja nostaa sen tasoa.

Tak-ess Inspiration on ajaton ja sopii aina sisustukseen riippumatta siitä, suositko klassista, modernia tai jotain siltä väliltä. Katto myös kestää ajan hammasta hämmästyttävän hyvin kulumatta tai ikääntymättä.

Kun olet asentanut Tak-ess Inspiration -katon, sinun ei koskaan tarvitse murehtia sen huollosta. Kalvoon ei tartu pöly eikä lika. Katto on siksi helppo pitää puhtaana.

Haluatko vaihtaa valkoisesta toiseen väriin muutaman vuoden kuluttua? Ei ongelmaa - Tak-ess Inspiration -katon voi nimittäin maalata.

Tak-ess Inspiration voidaan toimittaa seuraavissa malleissa:



02TF White stucco (NCS S 0502-B)

Paksuus: 12 mm
Nettomitat: 600 x 1200 mm
Bruttomitat: 620 x 1220 mm

12TF White linnen (NCS S 0502-Y)

Paksuus: 12 mm
Nettomitat: 600 x 1200 mm
Bruttomitat: 620 x 1220 mm

14 TFL White Inspiration (NCS S 0500-N)

Paksuus: 12 mm
Nettomitat: 600 x 1200 mm
Bruttomitat: 620 x 1220 mm

21TF Sirius (NCS S 0500-N)

Paksuus: 12 mm
Nettomitat: 600 x 1200 mm
Bruttomitat: 620 x 1220 mm

40TF White silk (NCS S 0502-Y)

Paksuus: 12 mm
Nettomitat: 600 x 1200 mm
Bruttomitat: 620 x 1220 mm

Huomaa. Kalvojen värit esitteen kuvissa voivat poiketa todellisista väreistä.

Miksi Tak-ess Inspiration?

Saat kauniin katon

Helppo asentaa

Helppo pitää puhtaana

Voidaan maalata

Voidaan asentaa alasvalojen kanssa

Sopii sekä uudisrakentamiseen että remontointiin.

Kestävä pinta

Taloudellinen



45TF
White rustic

45TF Vit Rustik (NCS S 0502-B)

Paksuus: 12 mm

Nettomitat: 600 x 1200 mm

Bruttomitat: 620 x 1220 mm

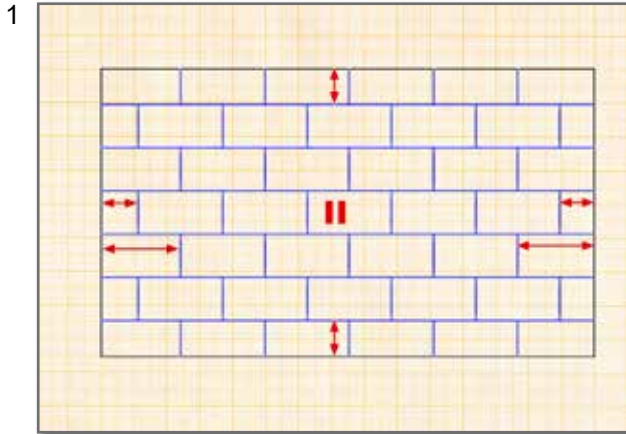


Katto on katseenvangitsija, koska useimmilla on katossa valaistus, joko lamppuja tai alavalvoja. Jos näet vaivaa katon eteen, muut kyllä huomaavat sen ja esittävät siitä myönteisiä kommentteja.

Tak-ess Inspiration-levyjä voidaan käyttää asunnon kaikissa huoneissa, myös tehokkaasti tuuletetuissa tiloissa, kuten pesutuvassa ja kylpyhuoneessa.



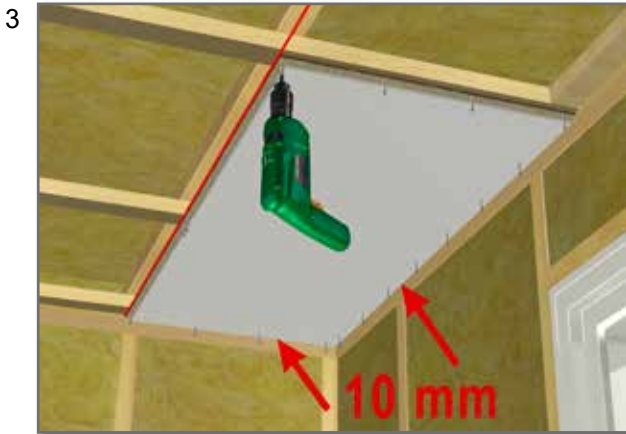
Toimi näin:



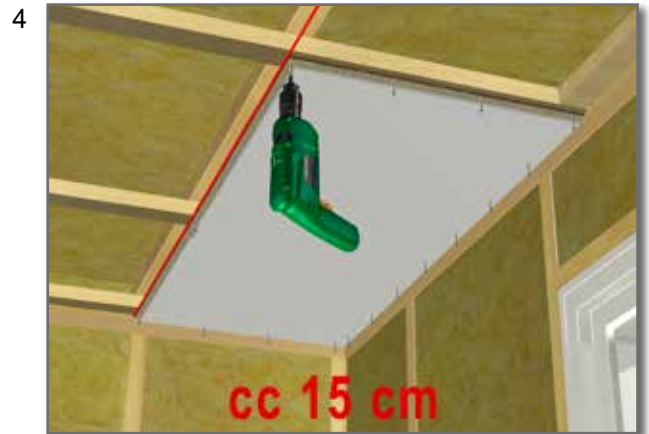
Piirrä aina malli. Muista, että ennen asennusta rakennuksen pitää olla valmis, tuuletettu ja kunnolla kuivunut. Lämmityksen pitää olla päällä. On suositeltavaa asentaa ensimmäinen levyrivi narun avulla. Yli 20 m:n kattopinnoille pitää jättää 10 - 20 mm:n laajentumistila.



Ensimmäinen levy sovitetaan.



Levyt asennetaan ruoteiden suuntaisesti tai niihin nähden poikittain. Levyjen ja seinien, pylväiden tai muiden pysyvien rakenteiden vähimmäisetäisyys on 10 mm.



Tak-ess Inspiration ruuvataan poikkipuuhun esimerkiksi Essve-puuruuvilla, jonka uppopää on 3,0/35 mm. Suositeltu ruuvien väli on 15 cm.

Myös niittejä voidaan käyttää. Niissä pitää olla suora selkä, jonka pituus on vähintään 10 mm, ja jalan pituuden pitää olla vähintään 35 mm. Huomaa! Säädä niittipistoolin paine tarkasti! Niitit/ruuvit eivät saa upota, vaan niiden kannan pitää olla puun pinnan tasalla.



Asenna edelleen piirrosmallin mukaisesti. Levyjä ei saa puristaa toisiaan vastaan eikä saumoja saa liimata.



Katto on valmis!

Vinkkejä:

Muista seuraavat seikat asentaessasi Tak-ess Inspiration -kattoa:

- Ruuveja tarvitaan neliometriä kohden noin 10 kpl
- Tee aina piirrosmalli katosta, ennen kuin käsittelet/tilaat materiaaleja/levyjä.
- Käytä aina narua, jotta kattolevyjen ensimmäisestä rivistä tulee suora.
- Tarkista vesivaa'alla, että katto on vaakasuorassa.
- Säilytä levyjä aina avaamattomassa pakkauksessa
- Tarkasta levyt ennen asentamista
- Sahaa levyt yläpuoli ylöspäin käsisahalla/pistosahalla
- Sahaa levyt yläpuoli alaspäin sähkötyökälulla
- Tee jiiri huolellisesti hyvällä työkalulla (jiirisahalla)
- Kulmapalojen käyttö on suositeltavaa - helpompaa, koska silloin et tarvitse jiiriä
- Muista, että listan ja katon väliin pitää jäädä pieni väli (katon pitää voida liikkua vapaasti)
- Kiinnitä lista aina seinään - ei koskaan sekä kattoon että seinään
- Tak-ess Inspiration voidaan tarvittaessa maalata. Suosittelemme akryylivärejä.
- Tak-ess Inspiration voidaan pestä rasvattomilla puhdistusaineilla.
- Kuivaus on parasta tehdä mikrokuituliinalla.

Onnea uuden katon kanssa!



EN 13986
NS-EN 312 P2
D-s2, d0
E1



MYYNТИ SUOMESSA:

Puh. 044 548 7511

www.forestia.byggmagroup.fi

S-posti: byggma@byggmagroup.fi

VALMISTAJA:

 **FORESTIA**

Forestia AS, Damvegen 31
N - 2435 Braskereidfoss, Norja
Puh. (+47) 38 13 71 00

www.forestia.byggmagroup.fi

S-posti: forestia.kundesenter@byggma.no